



Σ Β Θ Σ Ε

Σύνδεσμος Βιομηχανιών
Θεσσαλίας
& Στερεάς Ελλάδος

**Β΄ Κύκλος Επιχειρηματικών Συναντήσεων Μελών ΣΒΘΣΕ
– ΣΕΒ**

**«ΒΙΟΜΗΧΑΝΙΑ 2020: Αλλαγές και εξελίξεις στη λειτουργία
των επιχειρήσεων»**

**ΕΛΕΝΗ ΚΟΛΙΟΠΟΥΛΟΥ
ΠΡΟΕΔΡΟΣ ΔΣ**

ΑΙΘΟΥΣΑ DOMOTEL XENIA VOLOS CITY HOTEL

Βόλος 23-9-2019



«ΒΙΟΜΗΧΑΝΙΑ 2020: Αλλαγές και εξελίξεις
στη λειτουργία των επιχειρήσεων»

ΕΛΕΝΗ ΚΟΛΙΟΠΟΥΛΟΥ
ΠΡΟΕΔΡΟΣ ΔΣ

ΑΙΘΟΥΣΑ DOMOTEL XENIA VOLOS CITY HOTEL
23-9-2019

Αγαπητοί συνάδελφοι, επιχειρηματίες και στελέχη των επιχειρήσεων μελών του Συνδέσμου μας

Αγαπητοί φιλοξενούμενοι και συνεργάτες από τον ΣΕΒ τον ΙΟΒΕ την ΔιαΝΕΟσις,

Αγαπητές κυρίες, Αγαπητοί κύριοι,

Εκ μέρους του Διοικητικού Συμβουλίου του Συνδέσμου μας σας **καλωσορίζω** στη σημερινή διευρυμένη συνεδρίαση μας.

Η σημερινή διοργάνωση αποτελεί την δεύτερη κοινή εκδήλωση μεταξύ του Συνδέσμου μας και του ΣΕΒ, μετά από αυτήν του Δεκεμβρίου του 2018, στα πλαίσια υλοποίησης της **Καταστατικής μας Σχέσης** και του **Μνημονίου Συνεργασίας** που έχουμε υπογράψει.

Αποτελεί στόχο μας :

- Αφενός η ενδυνάμωση της συνεργασίας μεταξύ των Φορέων μας
και
- Αφετέρου η συζήτηση και η άμεση ανταλλαγή απόψεων με τις επιχειρήσεις μέλη του Συνδέσμου μας

για την από κοινού αντιμετώπιση των θεμάτων που απασχολούν τον επιχειρηματικό κόσμο στις Περιφέρειές μας.



Έχουμε τη χαρά να βρίσκονται σήμερα μαζί μας, ο Αντιπρόεδρος του ΣΕΒ κ. Κωνσταντίνος Μπίτσιος, συνοδευόμενος από στελέχη του ΣΕΒ, καθώς και από εκλεκτούς εκπροσώπους, των συνεργαζόμενων με τους Συνδέσμους μας οργανισμών, όπως ο ΙΟΒΕ και η «ΔιαΝΕΟσις».

Θα μας παρουσιάσουν μια σειρά επίκαιρων θεμάτων, τα οποία μας αφορούν άμεσα, και για τα οποία θα έχουμε τη δυνατότητα να συζητήσουμε στη συνέχεια.

ΣΥΝΔΕΣΜΟΣ ΒΙΟΜΗΧΑΝΙΩΝ ΘΕΣΣΑΛΙΑΣ & ΣΤΕΡΕΑΣ
ΕΛΛΑΔΟΣ



ΘΕΣΣΑΛΙΑ

ΣΤΕΡΕΑ ΕΛΛΑΔΑ



3

Όπως είναι γνωστό ο Σύνδεσμος μας δραστηριοποιείται **κυρίως** σε δύο περιφέρειες της χώρας, τη Θεσσαλία και τη Στερεά Ελλάδα.

Αυτό απεικονίζεται ευκρινώς και στην νέα επωνυμία του Συνδέσμου μας, ως **‘Σύνδεσμος Βιομηχανιών Θεσσαλίας και Στερεάς Ελλάδος’**, όπως αποφασίστηκε κατά την τελευταία Γενική μας Συνέλευση, στις 11 Μαΐου 2019 και εγκρίθηκε δια της νόμιμης οδού.

Στους κόλπους του Συνδέσμου περιλαμβάνονται επιχειρήσεις οι οποίες έχουν τις **εγκαταστάσεις ή/και την έδρα τους** τους σε κάποια από τις δυο περιφέρειες, αλλά πλέον και **οπουδήποτε** αλλού στον Ελλαδικό χώρο.

Τα μέλη μας, οι επιχειρηματίες και τα στελέχη τους αποτελούν τους **αρωγούς** και **συνοδοιπόρους** μας στο απαιτητικό έργο μας.

Ανάταξη Ελληνικής Οικονομίας



Αγαπητοί συνάδελφοι,

Μετά από μια δεκαετία συνεχούς ύφεσης, είναι κοινή πεποίθηση ότι η ανάταξη της ελληνικής οικονομίας μπορεί να επιτευχθεί μέσω:

- της **ανάκτησης της δυναμικής της βιομηχανικής παραγωγής**
- της **ανάπτυξης έντονης εξωστρεφούς δραστηριότητας**
- και
- της **προσέλκυσης διεθνών αλλά και εγχώριων επενδύσεων.**

Η άρση των capital controls από την 1η Σεπτεμβρίου 2019, σε συνδυασμό με τα μέτρα στήριξης της εγχώριας παραγωγής που προανήγγειλε και μέρος αυτών

νομοθετεί ήδη η κυβέρνηση κινούνται σαφώς προς τη σωστή κατεύθυνση.

Το επιχειρηματικό κλίμα, όπως αντιλαμβανόμαστε από εσάς, έχει βελτιωθεί.

Όπως γνωρίζουμε όλοι, στη ζωή όλα κρίνονται εκ του αποτελέσματος.

Ελπίζουμε λοιπόν πως το αποτέλεσμα θα είναι ένα επιχειρηματικό περιβάλλον στο οποίο θα νιώθουμε ασφάλεια να επενδύσουμε και να επιχειρούμε.

Βασικά οικονομικά μεγέθη επιχειρήσεων σε Μεταποίηση και Βιομηχανία, έτος 2017

	Μεταποίηση	Βιομηχανία
Συμμετοχή στην συνολική Ακαθάριστη Αξία της χώρας	€11,5 δισεκατομμύρια ή 23,3%	€16,9 δισεκατομμύρια ή 34,2%
Κύκλος εργασιών	€54,1 δισεκατομμύρια ή 21,7 %	€77,63 δισεκατομμύρια ή 31,2 %
Αριθμός απασχολουμένων	320.513 άτομα	370.601 άτομα
Κόστος Προσωπικού	€6 δισεκατομμύρια	€7,65 δισεκατομμύρια

Βιομηχανία: Μεταποίηση, Ενέργεια, Εξόρυξη

Στοιχεία: ΕΛ. ΣΤΑΤ- Όλοι οι κλάδοι οικονομικής δραστηριότητας, εκτός από τη γεωργία και τις προσωπικές υπηρεσίες

Όπως έχω τονίσει σε προηγούμενες τοποθετήσεις μου και θα επισημάνω ακόμη μία φορά **η βιομηχανία** και ειδικότερα **η μεταποίηση συμβάλει** σημαντικά στην οικονομία της χώρας.

Σύμφωνα με την ανακοίνωση της Ελληνικής Στατιστικής Αρχής, στις 2 του Σεπτέμβρη 2019, η οποία αφορά στην διάρθρωση των Ελληνικών Επιχειρήσεων για το έτος 2017, **ο κλάδος που συνεισέφερε την μεγαλύτερη ακαθάριστη προστιθέμενη αξία στην ελληνική οικονομία ήταν η μεταποίηση, με 11,5 δισεκατομμύρια ευρώ ή σε ποσοστό 23,3%.**

Ο κλάδος απασχολούσε κατά το έτος αυτό **320.000 άτομα** και η δαπάνη για το κόστος του προσωπικού ανήλθε **6 δισεκατομμύρια ευρώ.**

Στη διαφάνεια μπορείτε να δείτε την συμμετοχή **και** του ευρύτερου βιομηχανικού τομέα (μεταποίηση, εξόρυξη, ενέργεια) κατά το ίδιο χρονικό διάστημα.

Ειδικότερα, οι δυο περιφέρειες στις οποίες κυρίως δραστηριοποιείται ο Σύνδεσμος μας παρουσιάζουν τα ακόλουθα χαρακτηριστικά ως προς την συμμετοχή της βιομηχανίας στην τοπική οικονομία, σύμφωνα με τα στοιχεία της Ελληνικής Στατιστικής Αρχής.

Συμμετοχή του Βιομηχανικού Τομέα της Περιφέρειας Θεσσαλίας στην οικονομία της χώρας

Περιφέρεια Θεσσαλίας
- 5,22% στο ΑΕΠ της χώρας (έτος 2016)
- 5,95 % στην ΑΠΑ της βιομηχανίας της χώρας (έτος 2016) -6 ^η στην κατάταξη των περιφερειών
- €2,357 δισεκατομμύρια πωλήσεις βιομηχανικών προϊόντων - 6,02% στις πωλήσεις βιομηχανικών προϊόντων της χώρας (έτος 2017)
- €1,349 δισεκατομμύρια εξαγωγές - 4,04% των εξαγωγών της χώρας (έτος 2018)
- 16,55% η ΑΠΑ της βιομηχανίας στην ΑΠΑ της περιφέρειας Θεσσαλίας (έτος 2016)
- 9,98% των εργαζομένων της περιφέρειας εργάζονται στη βιομηχανία

Βιομηχανία: Μεταποίηση, Ενέργεια, Εξόρυξη



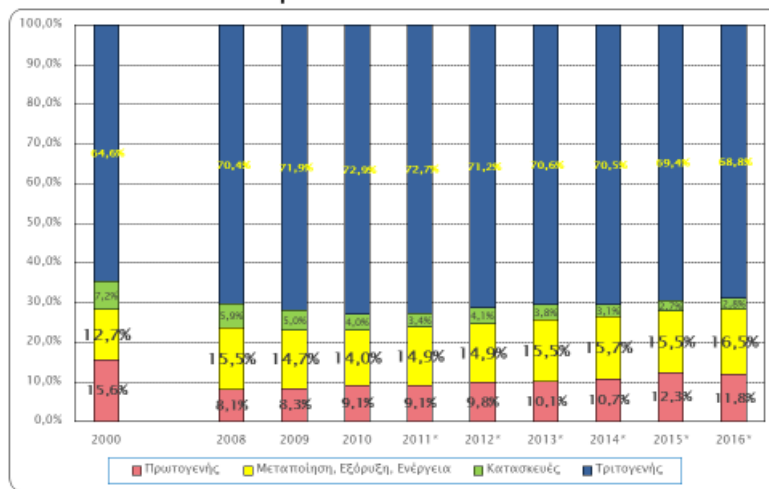
6

Ο βιομηχανικός τομέας στη Θεσσαλία, το έτος 2016

- Δημιουργεί το **16,55%** της ακαθάριστης προστιθέμενης αξίας της Περιφέρειας Θεσσαλίας
- Απασχολεί το **9,98%** των εργαζομένων στην Περιφέρεια
- Συμβάλει κατά **5,95%** στην ακαθάριστη προστιθέμενη αξία που προκύπτει από την **βιομηχανική δραστηριότητα της χώρας, κατατάσσοντας** την Θεσσαλία στην 6^η θέση μεταξύ των 13 περιφερειών της χώρας.

Στη διαφάνεια απεικονίζεται η συμμετοχή των 3 τομέων της οικονομίας στην σύνθεση της ακαθάριστης προστιθέμενης αξίας της περιφέρειας Θεσσαλίας, το έτος 2000 και στη συνέχεια τα έτη 2008-2016.

Διάρθρωση της Ακαθάριστης Προστιθέμενης Αξίας της Θεσσαλίας,
έτη 2000 και 2008-2016



Πηγή : ΕΛ. ΣΤΑΤ. – Επεξεργασία ΙΒΘΣΕ
*Προσωρινά Στοιχεία 2011-2016



7

Με κίτρινο χρώμα απεικονίζεται η συμμετοχή της βιομηχανίας στην οικονομία της Θεσσαλίας. Παρατηρούμε ότι η συμμετοχή της είναι ικανοποιητική και δείχνει σημάδια ανόδου.

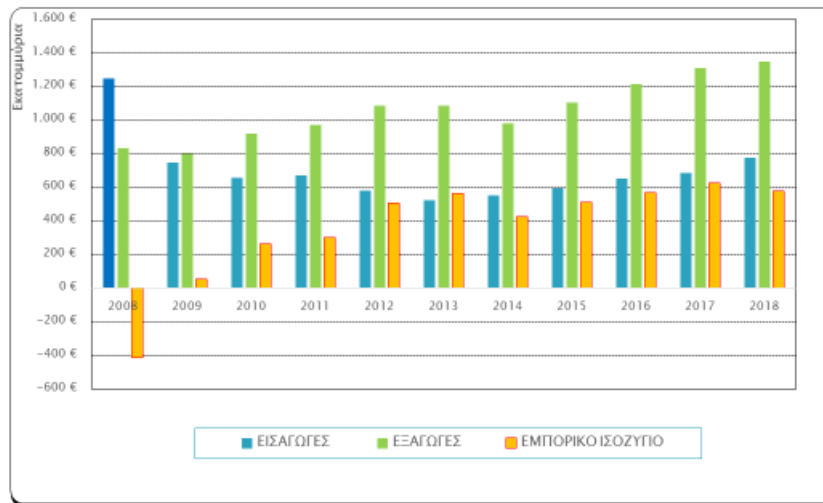
Θετικό επίσης είναι το γεγονός ότι και ο πρωτογενής τομέας - απεικονίζεται με το ροζ χρώμα - δείχνει τάσεις ανάκαμψης. Να μην ξεχνάμε ότι η Περιφέρεια Θεσσαλίας είναι πρωταθλητής στην βιομηχανία τροφίμων και ο πρωτογενής τομέας της προσφέρει πρώτη ύλη για τον κλάδο αυτό.

Κατά το έτος 2017, **391 Τοπικές Μονάδες Παραγωγής** Εγκατεστημένες στην Περιφέρεια Θεσσαλίας, πωλούν βιομηχανικά προϊόντα αξίας **2,357 δισεκατομμυρίων**

ευρώ, συμμετέχοντας κατά 6,02% στα πωληθέντα βιομηχανικά προϊόντα της χώρας.

Οι κλάδοι της Περιφέρειας που παρουσιάζουν ανοδικές τάσεις στις πωλήσεις τους το 2017, σε σχέση με το 2016, είναι οι κλάδοι της παραγωγής βασικών μετάλλων, της επισκευής και εγκατάστασης μηχανημάτων και εξοπλισμού, της κατασκευής μεταλλικών προϊόντων, της ποιοποίησης, των χημικών και φαρμακευτικών προϊόντων, των τροφίμων κλπ

Εισαγωγές – Εξαγωγές – Εμπορικό Ισοζύγιο Θεσσαλίας,
έτη 2008-2018



Πηγή : ΕΛ.ΣΤΑΤ. – Επεξεργασία ΣΒΟΣΣΕ



8

Οι εξαγωγές της Θεσσαλίας για το έτος 2018 ανέρχονται σε **1,349 δισεκατομμύρια Ευρώ** περίπου και αποτελούν το 4,04% των εξαγωγών της χώρας.

Οι εξαγωγές της Περιφέρειας κατευθύνονται κυρίως προς τις χώρες της Ευρωπαϊκής Ένωσης.

Τα **τρόφιμα** αποτελούν το κύριο εξαγωγικό προϊόν με συμμετοχή περίπου **50 %** στις εξαγωγές της περιφέρειας.

Η Περιφέρεια Θεσσαλίας διατηρεί **θετικό** εμπορικό ισοζύγιο για **δέκατη** συνεχή χρονιά.

Το σημείο που δημιουργεί προβληματισμό είναι ότι οι εισαγωγές της περιφέρειας αυξήθηκαν περισσότερο από τις εξαγωγές της το τελευταίο έτος, όπως μπορείτε να δείτε και στην διαφάνεια.

Συμμετοχή του Βιομηχανικού Τομέα της Περιφέρειας Στερεάς
Ελλάδας στην οικονομία της χώρας

Περιφέρεια Στερεάς Ελλάδας
- 4,64% στο ΑΕΠ της χώρας (έτος 2016)
- 11,41 % στην ΑΠΑ της βιομηχανίας της χώρας (έτος 2016) -3 ^η στην κατάταξη των περιφερειών
- €6,21 δισεκατομμύρια πωλήσεις βιομηχανικών προϊόντων - 15,86% στις πωλήσεις βιομηχανικών προϊόντων της χώρας (έτος 2017)
- €1,439 δισεκατομμύρια εξαγωγές - 4% των εξαγωγών της χώρας (έτος 2018)
- 35,72% η ΑΠΑ της βιομηχανίας στην ΑΠΑ της περιφέρειας Στερεάς Ελλάδας (έτος 2016)
- 16,91% των εργαζομένων της περιφέρειας εργάζονται στη βιομηχανία

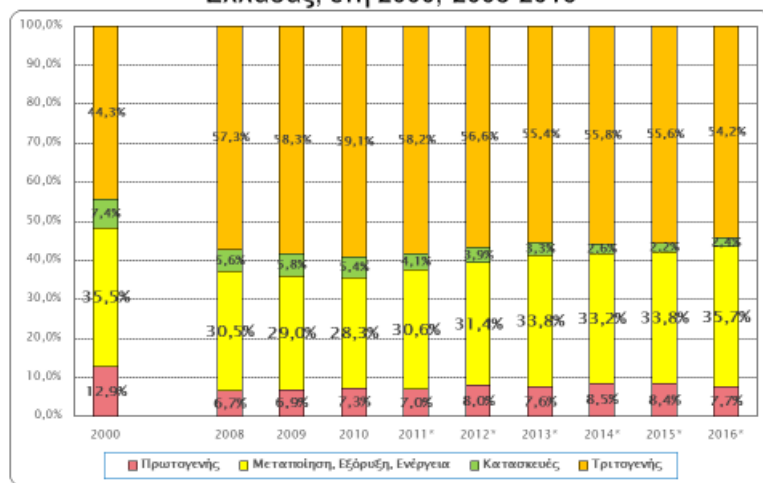


9

Στη **Στερεά Ελλάδα** ο ευρύτερος βιομηχανικός τομέας κατά το έτος 2016:

- Δημιουργεί το **35,72%** της ακαθάριστης προστιθέμενης αξίας της περιφέρειας
- Απασχολεί το **16,91%** των εργαζομένων στην Περιφέρεια
- Συμβάλει κατά **11,41%** στην ακαθάριστη προστιθέμενη αξία που προκύπτει από την βιομηχανική δραστηριότητα της χώρας, κατατάσσοντας τη Στερεά Ελλάδα στην 3^η θέση μετά τις περιφέρειες Αττικής και Κεντρικής Μακεδονίας.

Διάρθρωση της Ακαθάριστης Προστιθέμενης Αξίας της Στερεάς Ελλάδας, έτη 2000, 2008-2016



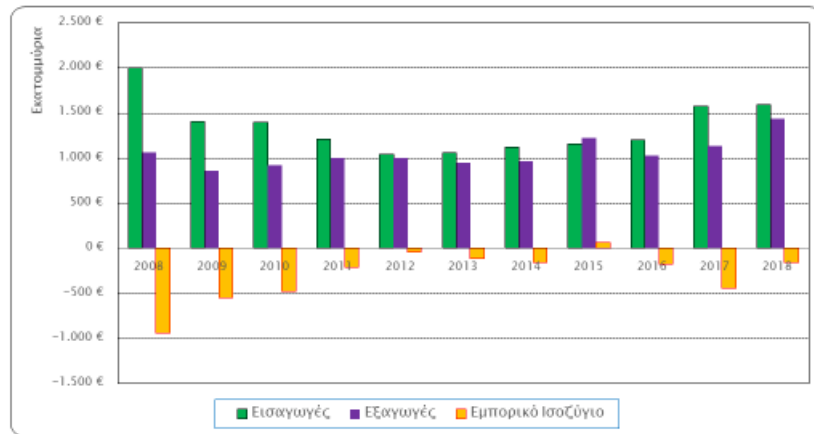
Στην διαφάνεια με κίτρινο χρώμα απεικονίζεται η συμμετοχή της βιομηχανίας στην οικονομία της Στερεάς Ελλάδας. Παρατηρούμε ότι η συμμετοχή της είναι πολύ υψηλή, όπως ήταν αναμενόμενο εφόσον στη Στερεά Ελλάδα βρίσκεται η περιοχή των Οινοφύτων με την υψηλή βιομηχανική συγκέντρωση.

Με προϊόντα που παράγονται από **521 Τοπικές Μονάδες Παραγωγής**, η Περιφέρεια Στερεάς Ελλάδας συμμετέχει με περίπου **6,21 δισεκατομμύρια ευρώ** για το έτος 2017 στη συνολική αξία των πωληθέντων βιομηχανικών προϊόντων της χώρας, ποσοστό 15,86%.

Οι κλάδοι της εν λόγω περιφέρειας που παρουσιάζουν ανοδικές τάσεις στις πωλήσεις τους το 2017 σε σχέση με το 2016 είναι οι κλάδοι της παραγωγής βασικών

μετάλλων, της κατασκευής, επισκευής και εγκατάστασης μηχανημάτων και εξοπλισμού, της κατασκευής μηχανοκίνητων οχημάτων και λοιπού εξοπλισμού μεταφορών, της ποιοποίησης, της παραγωγής χημικών ουσιών και προϊόντων κλπ

Εισαγωγές – Εξαγωγές – Εμπορικό Ισοζύγιο, Στερεάς Ελλάδας
έτη 2008-2018



Πηγή : ΕΛ. ΣΤΑΤ. – Επεξεργασία ΣΒΘΣΕ



ΕΘΣΕ
Εθνικός Σύνδεσμος Βιομηχανιών
Θεσσαλίας & Στερεάς Ελλάδος



11

Οι εξαγωγές της Στερεάς Ελλάδας για το έτος 2018 ανέρχονται σε **1,439 δισεκατομμύρια Ευρώ** και αποτελούν περίπου το 4% των εξαγωγών της χώρας.

Τα $\frac{3}{4}$ (τρία τέταρτα) των εξαγωγών της Στερεάς Ελλάδας κατευθύνονται σε **τρίτες χώρες**.

Κύρια προϊόντα εξαγωγών της περιφέρειας είναι τα **μέταλλα**, με ποσοστό **48,21%**, τα **χημικά-πλαστικά** με ποσοστό **20,21%**, τα **τρόφιμα** με ποσοστό **15%**.

Να επισημανθεί ότι σημαντικό πλήθος δυναμικών, εξωστρεφών επιχειρήσεων της χώρας ενώ διατηρούν τις μονάδες παραγωγής τους στη Στερεά Ελλάδα, έχουν την έδρα/διοικητικές λειτουργίες στην περιφέρεια Αττικής,

Για το λόγο αυτό το εμπορικό ισοζύγιο της περιφέρειας, παραμένει αρνητικό, αν και βελτιώθηκε σε σχέση με το 2017, καθότι οι εξαγωγές της αυξήθηκαν περισσότερο από τις εισαγωγές.

Ολοκληρώνοντας τον χαιρετισμό μου επιθυμώ να επισημάνω και να τονίσω ότι τα στοιχεία που παρουσίασα και σχολίασα αναφέρονται στην ποσοστιαία συμμετοχή της βιομηχανίας στην οικονομία της κάθε περιφέρειας και στη σχετική βελτίωση μεταξύ διαδοχικών ετών.

ΜΕΤΑΒΟΛΗ ΟΙΚΟΝΟΜΙΚΩΝ ΔΕΙΚΤΩΝ ΕΛΛΑΔΑΣ –ΘΕΣΣΑΛΙΑΣ –
ΣΤΕΡΕΑΣ ΕΛΛΑΔΑΣ , ΜΕΤΑΞΥ 2008 ΚΑΙ 2016

ΕΛΛΑΔΑ	2008	2016*	ΜΕΙΩΣΗ
ΑΕΠ	€241,990 δις	€176,488 δις	€65,502 δις
ΑΠΑ Βιομηχανίας	€27,176 δις	€22,376 δις	€4,8 δις
ΑΠΑ Μεταποίησης	€20,578 δις	€16,222 δις	€4,356 δις

ΘΕΣΣΑΛΙΑ	2008	2016*	ΜΕΙΩΣΗ
ΑΕΠ	€12,186 δις	€9,214 δις	€2,97 δις
ΑΠΑ Βιομηχανίας	€1,674 δις	€1,331 δις	€343 εκατ.
ΑΠΑ Μεταποίησης	€1,462	€1,151 δις	€311 εκατ.

ΣΤΕΡΕΑ ΕΛΛΑΔΑ	2008	2016*	ΜΕΙΩΣΗ
ΑΕΠ	€10,879 δις	€8,185 δις	€2,694 δις
ΑΠΑ Βιομηχανίας	€2,930 δις	€2,552 δις	€378 εκατ.
ΑΠΑ Μεταποίησης	€2,655 δις	€1,968 δις	€687 εκατ.

Πηγή : ΕΛ. ΣΤΑΤ.
*Προσωρινά Στοιχεία 2016



12

Σε **απόλυτα** όμως αριθμητικά μεγέθη και σε σχέση με τα προ της κρίσης στοιχεία, έχουμε ακόμη πολύ δρόμο να καλύψουμε.

Όπως είναι γνωστό σε όλους το 2008 το ΑΕΠ της χώρας ήταν περίπου 242 δισεκατομμύρια ευρώ και το 2016 176,5 δισεκατομμύρια.

Ομοίως η **μείωση** της Ακαθάριστη Προστιθέμενη Αξίας που προέρχεται από τη βιομηχανία μεταξύ 2008 και 2016 ανέρχεται σε 4,8 δισεκατομμύρια ευρώ.

Το ίδιο παρατηρείται και στις δυο γεωγραφικές περιφέρειες που καλύπτει ο Σύνδεσμός μας.

Στην Θεσσαλία η πτώση της Ακαθάριστη Προστιθέμενη Αξίας που προέρχεται από την βιομηχανία το ίδιο χρονικό διάστημα ανέρχεται σε 343 εκατομμύρια ευρώ και στην Στερεά Ελλάδα σε 378 εκατομμύρια Ευρώ.

Αν προσέξετε στη διαφάνεια, η πτώση της Ακαθάριστη Προστιθέμενης Αξίας που προέρχεται από την μεταποίηση ανέρχεται σε 687 εκατομμύρια ευρώ.

Οι αριθμοί απεικονίζουν το ισχυρό αρνητικό αποτύπωμα της κρίσης στο εθνικό και στα περιφερειακά βιομηχανικά συστήματα.

ΔΡΑΣΕΙΣ - ΠΡΟΤΑΣΕΙΣ

- ▶ Ο Σύνδεσμος συμμετείχε με θέσεις και προτάσεις στο κοινό υπόμνημα του Συντονιστικού Συμβουλίου Περιφερειακών και Τοπικών Οργανώσεων που λειτουργεί στον ΣΕΒ.
- ▶ Στόχος η αναζωογόνηση της βιομηχανίας, με έμφαση στην περιφερειακή ανάπτυξη.
- ▶ Οι προτάσεις κατατέθηκαν στον πρωθυπουργό και στους αρμόδιους υπουργούς και αποτελούν μια πλήρη εργαλειακή.
- ▶ Η έλευση της 4ης βιομηχανικής επανάστασης, η υιοθέτηση και η ενσωμάτωση των νέων τεχνολογιών από επιχειρήσεις και οργανισμούς μεταβάλλουν το σύγχρονο επιχειρείν.
- ▶ Καθορίζουν το σύγχρονο οικονομικό περιβάλλον και αποτελούν ευκαιρία παραγωγικής ανασυγκρότησης.



ΣΕΒΕΕ
Σύνδεσμος Βιομηχανιών
Θεσσαλίας
& Στερεάς Ελλάδος



13

Ο Σύνδεσμος μας προκειμένου να συμβάλει στην έμπρακτη αναβάθμιση της ανταγωνιστικότητας της μικρομεσαίας μεταποιητικής επιχείρησης **συμμετείχε με θέσεις και προτάσεις** στο κοινό υπόμνημα του Συντονιστικού Συμβουλίου Περιφερειακών και Τοπικών Οργανώσεων που λειτουργεί στον ΣΕΒ.

Κοινός στόχος η αναζωογόνηση της βιομηχανίας, με έμφαση στην περιφερειακή ανάπτυξη.

Οι προτάσεις αυτές κατατέθηκαν στον πρωθυπουργό και στους αρμόδιους υπουργούς και αποτελούν μια πλήρη εργαλειακή.

Αγαπητοί συνεργάτες και φίλοι,

Σήμερα, σε κοινή συνέντευξη τύπου που δώσαμε με τον ΣΕΒ, αναφερθήκαμε στα δομικά και ειδικά θέματα που απασχολούν τις επιχειρήσεις μας σε πανελλήνια αλλά και σε περιφερειακή διάσταση.

Ένα κεντρικό στρατηγικό σχέδιο για την ανάταξη της οικονομίας, μέσω της παραγωγής χρειάζεται ένα συγκεκριμένο χάρτη συνδυασμένων στρατηγικών και πολιτικών, που θα αποτελεί τον μπόουσουλα για λύση προβλημάτων, αποφυγή δημιουργίας καινούργιων στρεβλώσεων και ρεαλιστική αντιμετώπιση της απελευθέρωσης των επιχειρηματικών δυνάμεων.

Οι προσκεκλημένοι μας σήμερα θα αναπτύξουν θεματικές ενότητες με θέματα που τρέχουν τώρα αυτή τη στιγμή και ζητάμε την ενεργή συμμετοχή σας στη συζήτηση και την ανταλλαγή απόψεων γιατί σήμερα είναι μια χρυσή ευκαιρία εσείς να επικοινωνήσετε τους προβληματισμούς αλλά και τα θέματα που σας αφορούν και σας καίνε.

Εύχομαι καλή επιτυχία στην εκδήλωση και δίνω το βήμα στον Αντιπρόεδρο του ΣΕΒ κ. Κωνσταντίνο Μπίτσιο.

Ευχαριστώ.